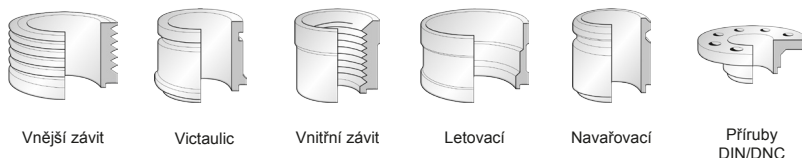


Typ B400T byl vyvinut, aby mimořádně účinně fungoval při vysokých kapacitách, což umožňuje kompaktní řešení v náročných aplikacích chladicích jednotek.

## Připojení\*



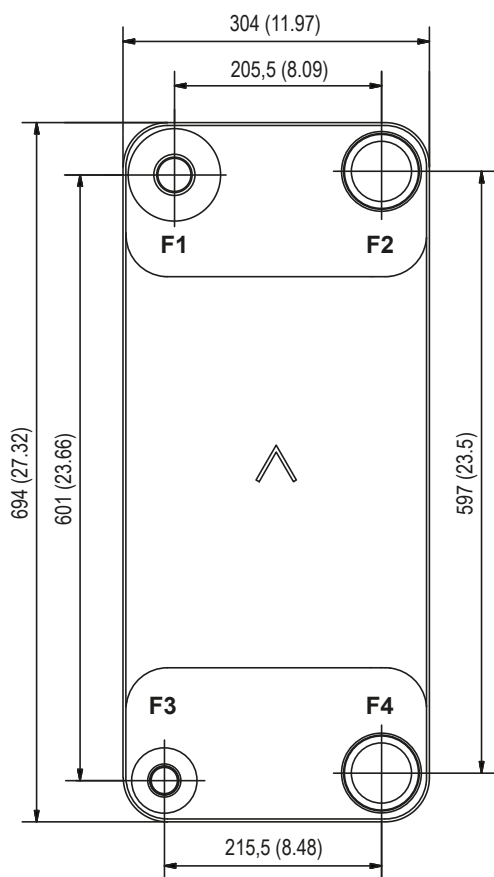
\*Informace o speciálních rozměrech nebo jiných typech připojení obdržíte u obchodních zástupců společnosti SWEP.

## Tlakové třídy

- L** Nízká.
- S** Standardní, hodnoceno dle EN 13345.
- M** Střední, hodnoceno dle EN 13345.

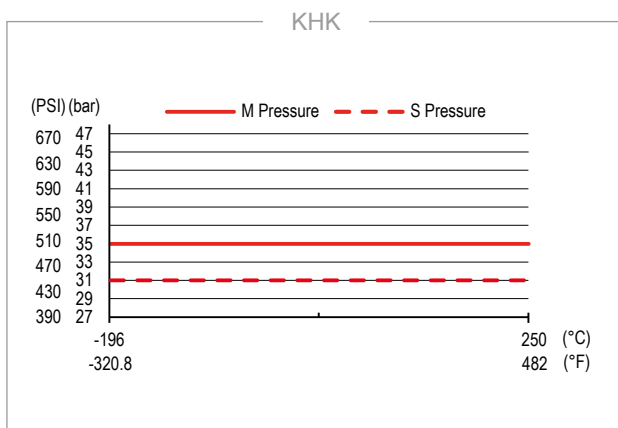
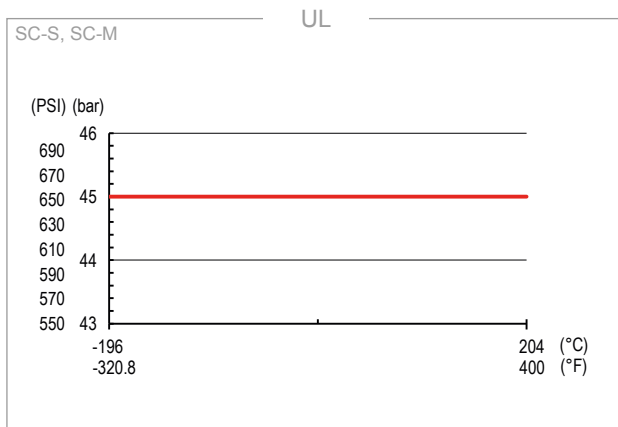
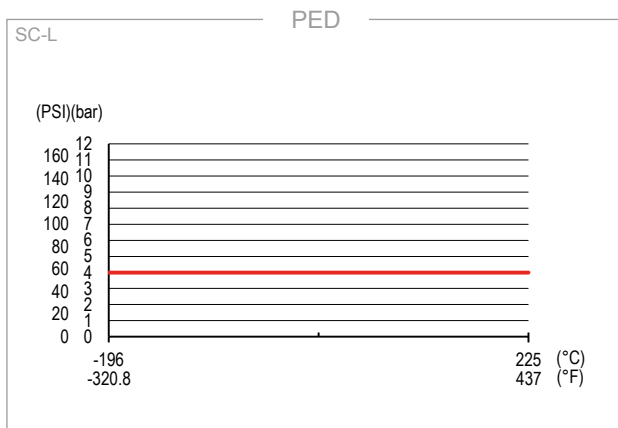
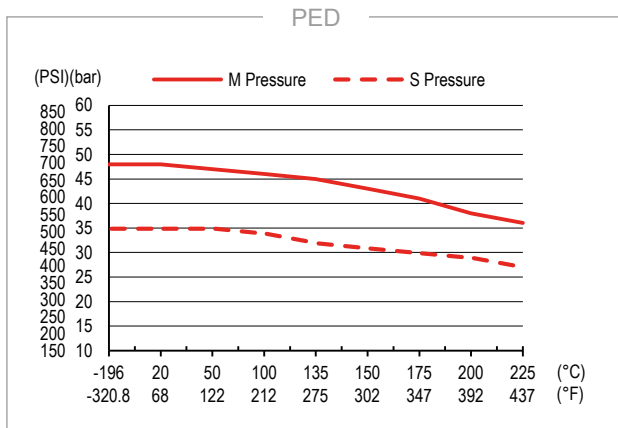


Max. počet desek (NoP)	280
Velikost portu F1/P1	80 mm (3.15 in)
Velikost portu F2/P2	73 mm (2.874 in)
Velikost portu F3/P3	50 mm (1.969 in)
Velikost portu F4/P4	73 mm (2.874 in)
Max. objemový průtok	83 m <sup>3</sup> /h (365.2 gpm)
Objem kanálu (SI)	0,403 dm <sup>3</sup>
Objem kanálu (US)	0.01423 ft <sup>3</sup>



Materiály	Kanálová deska	Pájení
SC	Nerez ocel	Měď

Velikost	Hloubka svazku desek	Celková hmotnost
SC L	6+(2.29×NoP) mm	5,98+(0,639×NoP) kg
	0.236+(0.09×NoP) in	13.36+(1.409×NoP) lb
SC S SC M	18+(2.29×NoP) mm	15,4+(0,639×NoP) kg
	0.709+(0.09×NoP) in	34.0+(1.409×NoP) lb



## Schválení třetích stran

Pájené deskové výměníky tepla (BPHE) od firmy SWEP jsou obecně schváleny níže uvedenými certifikačními organizacemi:

**Evropa, směrnice pro tlaková zařízení (PED)**

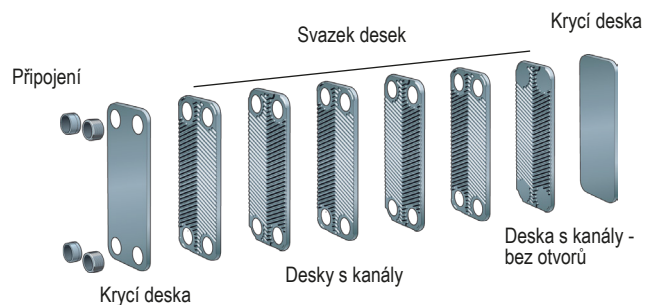
**USA, Underwriters Laboratories Inc (UL)**

**Japonsko, Kouatsu-Gas Hoan Kyoukai (KHK)**

SWEP je navíc držitelem schválení od celé řady dalších certifikačních organizací. Informace o schválení týkající se konkrétního výrobku si prosím vyžádejte od svého místního zástupce firmy SWEP. SWEP si vyhrazuje právo provádět změny bez předchozího upozornění.

## Koncepce BPHE

Pájený deskový výměník tepla (BPHE) je vyroben jako svazek vlnitých desek s kanály a spojovacím materiálem mezi jednotlivými deskami. Během procesu vakuového pájení vytváří pájecí materiál spoj v každém kontaktním místě mezi jednotlivými deskami a tím vzniká komplex kanálů. BPHE umožňuje, aby se do své těsné blízkosti dostala média o různých teplotách, oddělená pouze deskami s kanály, které umožňují přenos tepla z jednoho média na druhé s velmi vysokou účinností. Tato koncepce je velmi podobná jiné technologii desek a rámu, ale bez těsnění a rámových dílů.



## Výpočetní software SSP

Díky jedinečnému softwarovému balíčku SSP od firmy SWEP můžete sami provádět pokročilé výpočty přenosu tepla a vybrat si řešení výrobku, které bude nejlépe vhodné pro vaše použití. Snadný je rovněž výběr připojení a vytvoření výkresů celého výrobku. V případě žádosti o radu nebo projednání různých řešení výrobků nabízí firma SWEP veškeré potřebné služby a podporu.

## Vyloučení odpovědnosti týkající se materiálu

Informace a doporučení týkající se výrobků jsou předkládány v dobré víře, ale firma SWEP neposkytuje žádná prohlášení ani záruky, pokud jde o úplnost nebo přesnost informací. Informace jsou poskytovány pod podmínkou, že kupující sám rozhodne o vhodnosti výrobku k danému účelu ještě před jeho použitím. Kupující by měli vzít na vědomí, že vlastnosti výrobků závisí na daném použití a výběru materiálu a že výrobky obsahující nerezovou ocel stále podléhají korozi, pokud nejsou používány ve vhodném prostředí.